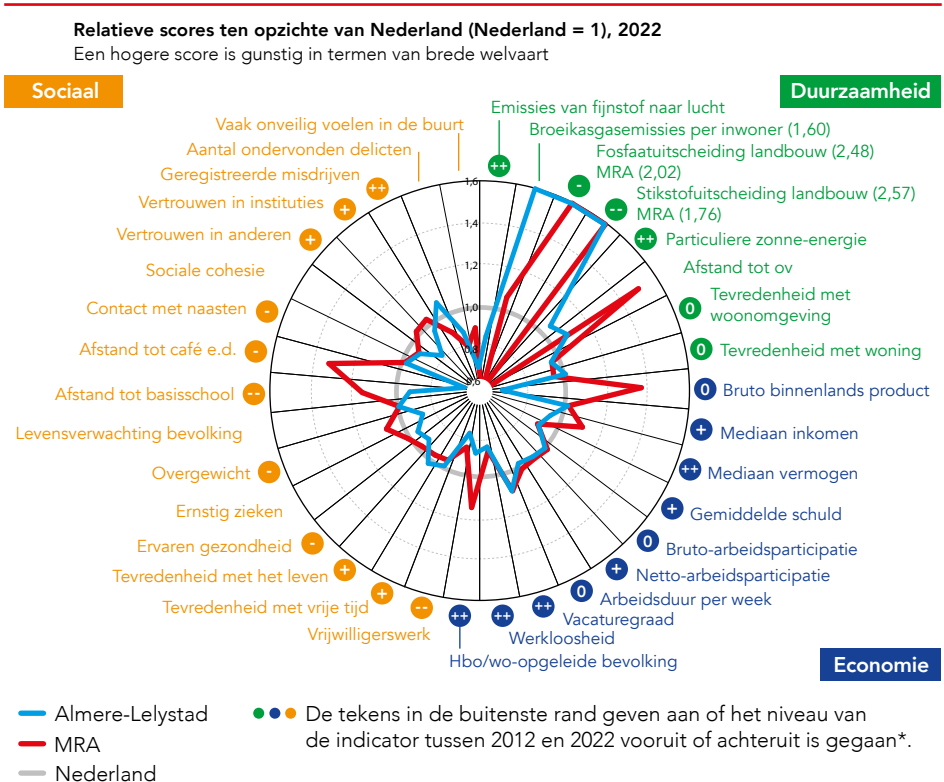


# 5.1 Almere-Lelystad

## Brede welvaart in Almere-Lelystad

De deelregio Almere-Lelystad bestaat uit de steden Almere en Lelystad in de provincie Flevoland. De regio is relatief jong en is erg ruim opgezet met nog relatief veel ruimte voor nieuwe ontwikkelingen. Dit vertaalt zich door in een regio met een uniek eigen profiel blijkend uit scores van brede welvaart indicatoren (zie figuur 1). Almere-Lelystad scoort in vergelijking

**Figuur 1 Brede welvaart in Almere-Lelystad**



\* -- achteruitgang groter dan -1,5 procent; - achteruitgang tussen -0,5 en -1,5 procent; 0 verandering tussen -0,5 en +0,5 procent; + vooruitgang tussen 0,5 en 1,5 procent; ++ vooruitgang groter dan 1,5 procent. NB Voor de leesbaarheid van de figuur zijn onder- en bovengrenzen gehanteerd. Wanneer de score onder 0,6 of boven 1,6 uitkomt, is deze bij de indicator vermeld.  
Bron: CBS (bewerking Vrije Universiteit Amsterdam)

met de MRA erg gunstig op emissies van fijnstof naar de lucht, de uitstoot van broeikasgasemissies per inwoner en de opwek van particuliere zonne-energie. Ook is men meer tevreden met de woning en het leven dan in de MRA (en gemiddeld in Nederland). Maar op een relatief groot aantal aspecten van brede welvaart scoorde de deelregio minder goed dan de MRA en Nederland. Inwoners van Almere-Lelystad voelden zich vaker onveilig (ook al waren er minder geregistreerde misdrijven), en scoorden relatief laag op indicatoren voor gezondheid en het vertrouwen in anderen en instituties. Tevens scoorde de deelregio minder goed op verschillende bereikbaarheidsindicatoren (waaronder de afstand tot een basisschool en café). Ook de afstand tot het openbaar vervoer was er groter dan gemiddeld in de MRA, maar wel kleiner vergeleken met Nederland. In vergelijking met zowel Nederland als de MRA wordt de regio gekenmerkt door een relatief laag brp per inwoner (wat in overeenstemming is met

**Tabel 1 Kerngegevens Almere-Lelystad**

		2022		2018	2019	2020	2021	2022	2023
		aantal	aandeel in MRA in %	jaarlijkse groei in %					
Bruto regionaal product	mld euro	11,5	6,0	1,2	1,2	-2,8	7,3	3,5	1,3
Arbeidsvolume (fte's)	x 1.000	104	7,5	3,2	3,5	-0,4	3,8	4,0	
Werkzame personen	x 1.000	130	7,8	4,1	3,4	0,7	2,4	4,1	
Bevolking	x 1.000	302	11,6	1,4	1,6	1,5	1,5	1,9	1,9
Potentiële beroepsbevolking	x 1.000	229	11,6	1,4	1,9	1,4	2,7	0,9	2,2
Beroepsbevolking	x 1.000	173	11,5	2,6	1,3	1,9	3,1	3,0	2,3
Werkzame beroepsbevolking	x 1.000	166	11,5	4,2	2,0	1,3	3,2	4,4	3,0
Beroepsbevolking naar opleiding	Regio	MRA							
Basisopgeleid	in %	22,2	18,3						
Mbo-opgeleid	in %	43,3	33,6						
Hbo/wo-opgeleid	in %	34,5	48,1						
				aandeel in %					
Bruto-participatiegraad	in %	75,5	75,9	73,8	73,4	73,8	74,0	75,5	75,6
Werkloosheid	in %	4,0	3,9	5,7	5,0	5,5	5,4	4,0	4,0

Bron: CBS (bewerking TNO/SEO Economisch Onderzoek)

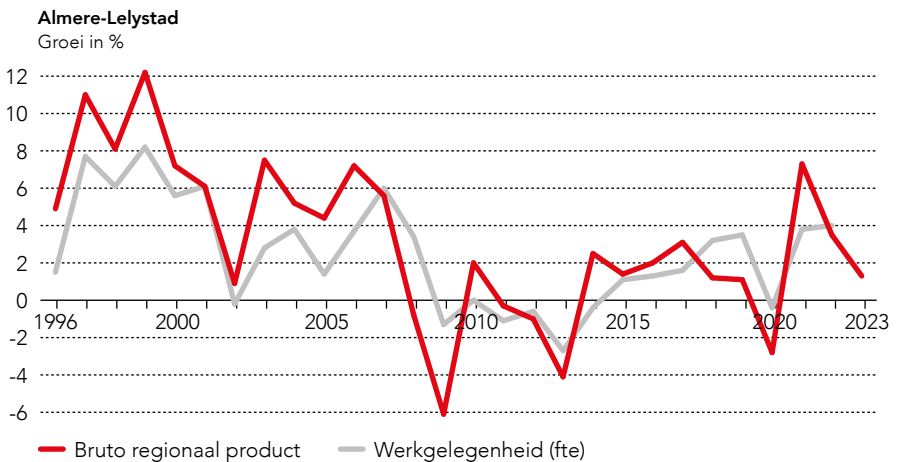
het grote aantal uitgaande forensen) en een kleiner aandeel hbo/wo-opgeleiden.

In de afgelopen 10 jaar hebben de emissies van fijnstof naar de lucht, opwekking van zonne-energie, en de ontwikkeling van vacatures en werkloosheid zich zeer gunstig ontwikkeld in hun bijdrage aan de brede welvaart. Ook het vertrouwen in anderen en instituties is verbeterd en geregistreerde misdrijven zijn afgenomen. Daarentegen zijn inwoners wel minder tevreden geworden met hun woning, afstand tot voorzieningen en contact met familie, vrienden of bureu.

### De economie van Almere-Lelystad

De coronapandemie zorgde ervoor dat de economie van Almere-Lelystad in 2020 kromp met 2,8 procent. De sectorstructuur van Almere-Lelystad, met veel groothandelsbedrijven en leasebedrijven, heeft ervoor gezorgd dat de deelregio relatief weinig last heeft gehad van de coronabeperkingen. Het herstel na de coronapandemie zette snel in: de jaren 2021-2023 lieten een sterke groei van het brp zien en in

**Figuur 2 Stevig herstel na coronajaar 2020 en recente stabilisatie**

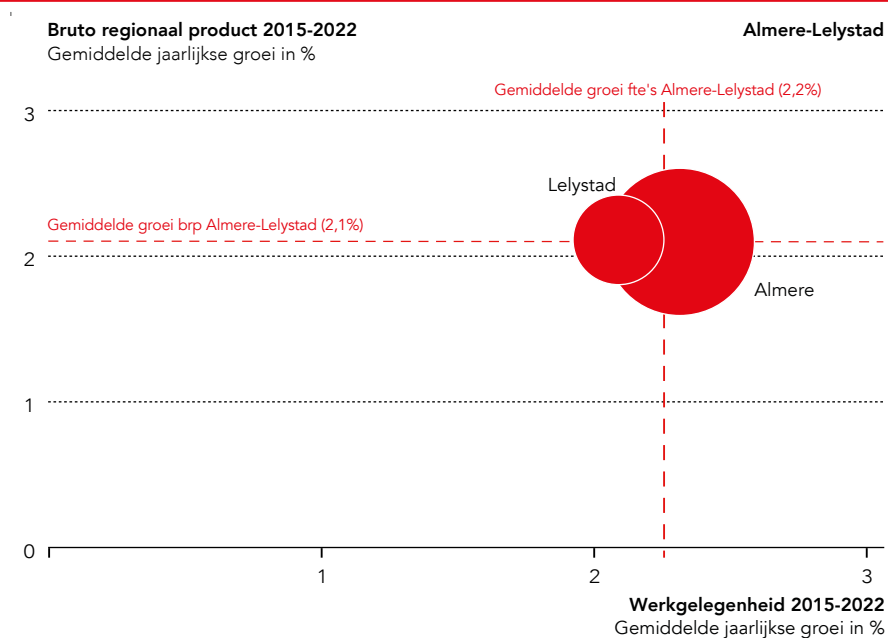


Bron: CBS (bewerking TNO)

2021 lag het brp alweer boven het niveau van voor de corona-uitbraak. Het groeitempo leek in 2023 af te nemen. Voorlopige cijfers van het Centraal Bureau voor de Statistiek (CBS) wijzen uit dat het brp van Almere-Lelystad in 2023 met 1,3 procent toenam.

De werkgelegenheid (het totale arbeidsvolume in fte's) in Almere en Lelystad groeide in de jaren na de corona-uitbraak (2021 en 2022) rond de 4 procent per jaar en was daarmee het sterkst binnen de MRA. Gemiddeld groeide de werkgelegenheid in de MRA in die periode met 3,2 procent per jaar. De bevolking van Almere en Lelystad groeide de afgelopen jaren met bijna 2 procent per jaar. Dit is veel vergeleken met de bevolkingsgroei in Nederland en de MRA. Ook de (potentiële) beroepsbevolking nam toe, evenals de bruto participatiegraad. De

**Figuur 3 Groei economie en werkgelegenheid in Almere en Lelystad lopen gelijk op**



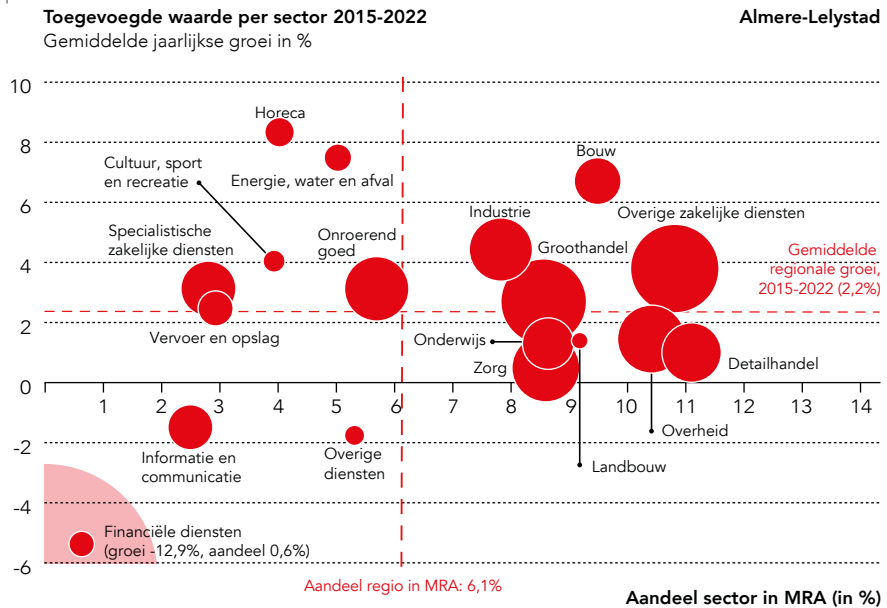
\* Grootte van bol: omvang brp 2022

Bron: CBS (bewerking TNO)

werkloosheid in de deelregio bevond zich op een niveau dat gelijk was aan het gemiddelde van de MRA, zo rond 4 procent van de beroepsbevolking.

Figuur 3 laat zien dat de groei van de werkgelegenheid in de periode 2015-2022 in Almere (2,3 procent) iets groter was dan in Lelystad (2,1 procent). De ontwikkeling van het brp in Almere en Lelystad was echter nagenoeg gelijk, hetgeen erop duidt dat de arbeidsproductiviteitsgroei in Almere wat lager was dan in Lelystad. Almere realiseerde 72 procent van het brp in de samengestelde deelregio en 69 procent van de werkgelegenheid (2022). Gezamenlijk hadden Almere en Lelystad een aandeel van 6 procent in het brp en 7,5 procent in de werkgelegenheid in de MRA, net als het jaar ervoor.

**Figuur 4 Divers palet aan diensten vormt basis economische groei Almere-Lelystad**



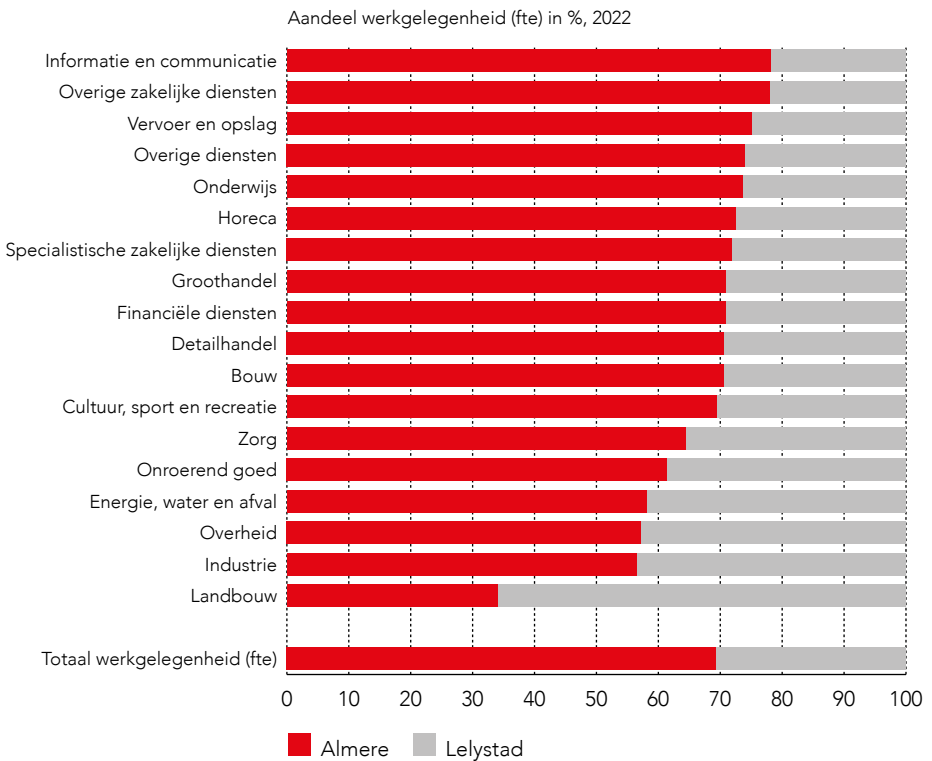
\* De bolgrootte (omvang 2022) geeft uitsluitend de verhouding binnen de eigen regio weer. De omvang van de sectoren is zodoende niet vergelijkbaar met die van andere deelregio's.

Bron: CBS (bewerking TNO)

## Economische ontwikkeling per sector

In de periode 2015-2022 groeide de toegevoegde waarde van Almere-Lelystad gemiddeld met 2,2 procent per jaar. Dit kwam overeen met het landelijke gemiddelde, maar was lager dan de groei van de MRA als geheel. Figuur 4 laat zien dat die groei in Almere-Lelystad vooral op het conto kwam van enkele grote commerciële sectoren. Zo was de zakelijke dienstverlening in al zijn facetten een belangrijke aanjager van de groei in Almere-Lelystad. Ook Industrie en Onroerend goed waren omvangrijke sectoren in de deelregio die een belangrijke, bovengemiddelde

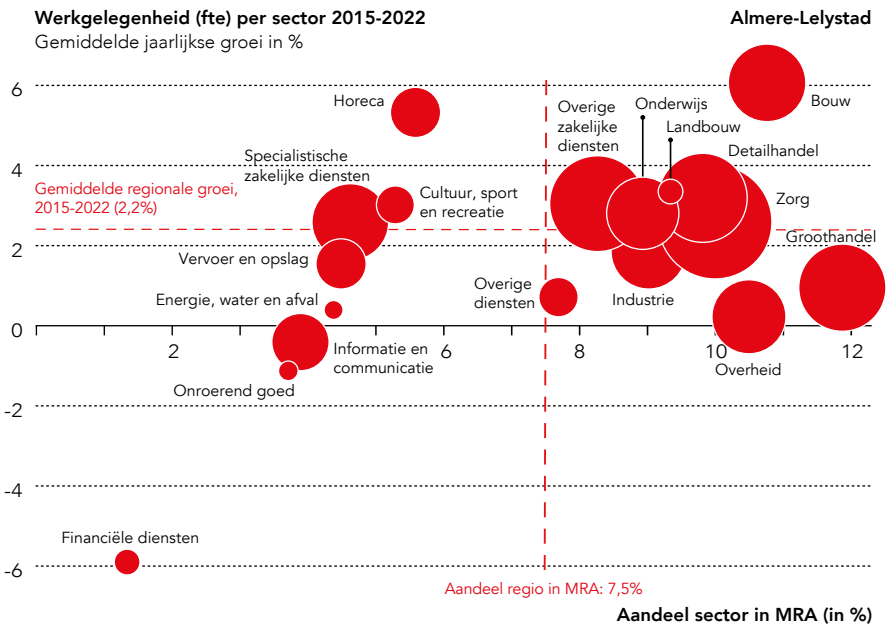
**Figuur 5 Almere herbergt ongeveer tweederde van de werkgelegenheid in deelregio**



Bron: CBS (bewerking TNO)

bijdrage aan de groei leverden. Hoewel de sectoren Horeca en Energie, water en afval relatief klein waren, lieten zij sterk bovengemiddelde groeicijfers zien, zo rond de 8 procent per jaar in de periode 2015-2022. De sectoren met een voornamelijk publieke taak, zoals Overheid, Zorg en Onderwijs, groeiden beperkt. De sector Informatie en communicatie kromp in de periode 2015-2022 met gemiddeld 1,5 procent per jaar. Financiële diensten in Almere en Lelystad maakten een dusdanig sterke negatieve ontwikkeling door (-12,9 procent) dat deze bol (die qua omvang vergelijkbaar is met die van Energie, water en afvalbeheer) niet zichtbaar is in de figuur. Dit is een effect van de voortschrijdende concentratie van Financiële diensten in en nabij Amsterdam die leidde tot afname van financiële dienstverlening in de deelregio's Almere-Lelystad, IJmond, Gooi- en Vechtstreek en Zaanstreek-Waterland.

**Figuur 6 Dienstensectoren belangrijke werkgevers in Almere-Lelystad**



\* De bolgrootte (omvang 2022) geeft uitsluitend de verhouding binnen de eigen regio weer. De omvang van de sectoren is zodoende niet vergelijkbaar met die van andere deelregio's.  
Bron: CBS (bewerking TNO)

De eerder besproken figuur 3 laat zien dat Almere bijna driekwart van het brp van de deelregio genereerde. Dit patroon is in figuur 5 terug te zien in de verdeling van de werkgelegenheid per sector tussen beide steden. Voor nagenoeg alle sectoren gold dat de meeste arbeidsplaatsen in Almere te vinden waren. Een uitzondering hierop is Landbouw, die vooral geconcentreerd was rond Lelystad.

De grootste werkgevers in Almere-Lelystad waren de sectoren Zorg, Overige zakelijke diensten, Detailhandel en Groothandel. Tezamen zorgden deze sectoren voor bijna de helft van de totale werkgelegenheid in de deelregio. Daarnaast waren de sectoren Specialistische zakelijke diensten, Overheid, Bouw en Onderwijs belangrijk als het gaat om de werkgelegenheid in Almere-Lelystad.

### **Forensen (woon-werkverkeer)**

Het arbeidsaanbod vanuit de beroepsbevolking van Almere en Lelystad tezamen telde 166 duizend personen. Per saldo kende Almere-Lelystad in 2022 een netto uitgaande pendelstroom van 44 duizend personen. De grootste uitgaande pendelstroom betrof mensen die buiten de MRA werkten (33 duizend personen). 31 duizend personen vinden werk in Amsterdam. De grootste inkomende pendelstromen betrof mensen uit Amsterdam (6 duizend personen) en Gooi en Vechtstreek (3 duizend personen). 83 duizend inwoners van Almere en Lelystad werkten in de eigen deelregio (ongeveer 50 procent van de werkzame beroepsbevolking in Almere-Lelystad).

Een kaartje met de grafische weergave van de pendelstromen van en naar Almere-Lelystad is te vinden in hoofdstuk 4.